

ОТЧЕТ О ФИНАНСОВЫХ РЕЗУЛЬТАТАХ ДЕЯТЕЛЬНОСТИ УЧРЕЖДЕНИЯ

на 1 января 2020 г.
 Учреждение ГАОУ СПО РБ (ССУЗ) "Колледж искусств им. П.И. Чайковского"
 Обособленное подразделение _____
 Учредитель _____
 Наименование органа, осуществляющего полномочия учредителя _____
 Периодичность: годовая
 Единица измерения: руб.

Форма по ОКУД _____
 Дата _____
 по ОКПО _____
 ИНН _____
 по ОКТМО _____
 по ОКПО _____
 ИНН _____
 Глава по БК _____
 по ОКЕИ _____

КОДЫ
0503721
01.01.2020
383

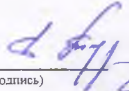
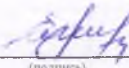
Наименование показателя	Код строки	Код аналитик	Деятельность целевыми средствами	Деятельность по государственному заданию	Приносящая доход деятельность	Итого
1	2	3	4	5	6	7
Доходы (стр. 030+стр. 040+стр. 050+стр. 060+стр. 070+стр. 090+стр. 110)	010	100	6 359 161,11	86 904 549,80	15 884 732,34	109 148 443,25
<i>Доходы от собственности</i>	030	120	-	-	2 649 563,05	2 649 563,05
в том числе:						
Доходы от операционной аренды		121	-	-	2 649 563,05	2 649 563,05
<i>затрат</i>	040	130	-	87 556 681,00	11 749 842,17	99 306 523,17
в том числе:						
Доходы от оказания платных услуг (работ)		131	-	87 556 681,00	10 921 007,95	98 477 688,95
Доходы от компенсации затрат		134	-	-	136,55	136,55
Доходы по условным арендным платежам		135	-	-	828 697,67	828 697,67
<i>Штрафы, пени, неустойки, возмещения ущерба</i>	050	140	-	-	294 183,23	294 183,23
в том числе:						
Доходы от штрафных санкций за нарушение законодательства о закупках и нарушение условий контрактов (договоров)		141	-	-	284 063,23	284 063,23
Возмещение ущерба имуществу (за исключением страховых возмещений)		144	-	-	10 120,00	10 120,00
<i>Безвозмездные поступления текущего характера от бюджетов</i>	060	150	5 740 079,11	-	1 476 650,00	7 216 729,11
в том числе:						
Поступления текущего характера бюджетным и автономным учреждениям от сектора государственного управления		152	5 740 079,11	-	48 500,00	5 788 579,11
Поступления текущего характера от иных резидентов (за исключением сектора государственного управления и организаций государственного сектора)		155	-	-	1 428 150,00	1 428 150,00
<i>бюджетов</i>	070	160	619 082,00	-	-	619 082,00
в том числе:						
Поступления капитального характера бюджетным и автономным учреждениям от сектора государственного		162	619 082,00	-	-	619 082,00
<i>Доходы от операций с активами</i>	090	170	-	197 845 534,22	-285 506,11	197 560 028,11
в том числе:						
Доходы от выбытия активов		172	-	197 845 534,22	-	197 845 534,22
Чрезвычайные доходы от операций с активами		173	-	-	-285 506,11	-285 506,11

Наименование показателя	Код строки	Код аналитического	Деятельность с целевыми средствами	Деятельность по государственному заданию	Приносящая доход деятельность	Итого
1	2	3	4	5	6	7
<i>Прочие доходы</i>	100	180	-	-	-	-
в том числе						
<i>Безвозмездные недежные поступления в сектор государственного управления</i>	110	190	-	-198 497 665,42	-	-198 497 665,42
в том числе						
Безвозмездные неденежные поступления текущего характера от сектора государственного управления и организаций государственного сектора		191	-	102 564,18	-	102 564,18
Безвозмездные неденежные поступления капитального характера от сектора государственного управления и организаций государственного сектора		195	-	99 310,40	-	99 310,40
Прочие неденежные безвозмездные поступления		199	-	-198 699 540,00	-	-198 699 540,00
Расходы (стр. 160+стр. 170+стр. 190+стр. 210+стр. 230+стр. 240+стр. 250+стр. 260+стр. 270)	150	200	10 272 076,02	91 507 864,24	16 848 327,70	118 628 267,96
<i>Оплата труда и начисления на выплаты по оплате труда</i>	160	210	-	78 031 816,46	5 218 663,06	83 250 479,52
в том числе						
Заработная плата		211	-	59 963 113,87	3 989 017,86	63 952 131,73
Прочие несоциальные выплаты персоналу в денежной форме		212	-	-	57 100,00	57 100,00
Начисления на выплаты по оплате труда		213	-	18 068 702,59	1 172 545,20	19 241 247,79
<i>Оплата работ, услуг</i>	170	220	6 369 811,63	8 436 520,15	5 896 127,13	20 702 458,91
в том числе						
Услуги связи		221	-	268 135,41	18 252,43	286 387,84
Транспортные услуги		222	506 318,30	-	618 912,71	1 125 231,01
Коммунальные услуги		223	-	6 018 963,31	275 221,64	6 294 184,95
Арендная плата за пользование имуществом (за исключением земельных участков и других обособленных природных объектов)		224	-	-	2 299,00	2 299,00
Работы, услуги по содержанию имущества		225	-	149 421,43	507 067,17	656 488,60
Прочие работы, услуги		226	1 455 044,66	2 000 000,00	4 462 531,11	7 917 575,77
Страхование		227	-	-	11 843,07	11 843,07
Услуги, работы для целей капитальных вложений		228	4 408 448,67	-	-	4 408 448,67
<i>Обслуживание долговых обязательств</i>	190	230	-	-	-	-
в том числе						
<i>Безвозмездные перечисления текущего характера организациям</i>	210	240	-	-	1 892 325,52	1 892 325,52
в том числе						
Безвозмездные перечисления государственным (муниципальным) бюджетным и автономным учреждениям		241	-	-	1 892 325,52	1 892 325,52
<i>Безвозмездные перечисления бюджетам</i>	230	250	-	-	-	-
в том числе						
<i>Социальное обеспечение</i>	240	260	285 804,38	661 357,80	-	947 162,18
в том числе						
в форме		262	285 804,38	521 147,26	-	806 951,64
в форме		266	-	140 210,54	-	140 210,54
<i>Расходы по операциям с активами</i>	250	270	33 560,01	5 117 662,83	3 161 795,74	8 313 018,58
в том числе						
Амортизация		271	-	5 109 286,70	1 050 869,36	6 160 156,06
Расходование материальных запасов		272	33 560,01	8 376,13	2 110 926,38	2 152 862,52
<i>Переводы в другие организации</i>	260	280	-	-	-	-
в том числе						

Наименование показателя	Код строки	Код аналитического признака	Деятельность по целевым средствам	Деятельность по государственному заданию	Приносящая доход деятельность	Итого
1	2	3	4	5	6	7
<i>Прочие расходы</i>	270	290	3 582 900,00	-739 493,00	679 416,25	3 522 823,25
в том числе:						
Налоги, пошлины и сборы		291	-	-739 493,00	233 215,40	-506 277,60
Штрафы за нарушение законодательства о налогах и сборах, законодательства о страховых взносах		292	-	-	136,55	136,55
Штрафы за нарушение законодательства о закупках и нарушение условий контрактов (договоров)		293	-	-	10 000,00	10 000,00
Иные выплаты текущего характера физическим лицам		296	3 582 900,00	-	235 500,00	3 818 400,00
Иные выплаты текущего характера организациям		297	-	-	200 564,30	200 564,30
Чистый операционный результат (стр. 301–стр. 302); (стр. 310+стр. 301–стр. 302)	300		-3 912 914,91	-4 603 314,44	-1 192 103,36	-9 708 332,71
<i>Операционный результат до налогообложения (стр. 010–стр. 130)</i>	301		-3 912 914,91	-4 603 314,44	-963 595,36	-9 479 824,71
<i>Налог на прибыль</i>	302		-	-	228 508,00	228 508,00
Чистое поступление от операций с нефинансовыми активами (стр. 320+стр. 330+стр. 350–стр. 360+стр. 370+стр. 380+стр. 390+стр. 400)	310		-	-199 955 077,16	-1 878 703,16	-201 833 780,32
<i>Чистое поступление основных средств</i>	320		-	-1 268 547,94	163 465,58	-1 105 082,36
в том числе:						
увеличение стоимости основных средств	321	310	3 691 777,94	4 547 077,82	1 112 159,44	9 351 015,20
уменьшение стоимости основных средств	322	41X	3 691 777,94	5 815 625,76	948 693,86	10 456 097,56
<i>Чистое поступление нематериальных активов</i>	330		-	-12 666,72	-	-12 666,72
в том числе:						
увеличение стоимости нематериальных активов	331	320	135 000,00	135 000,00	102 176,00	372 176,00
уменьшение стоимости нематериальных активов	332	42X	135 000,00	147 666,72	102 176,00	384 842,72
<i>Чистое поступление произведенных активов</i>	350		-	-198 699 540,00	-	-198 699 540,00
в том числе:						
увеличение стоимости произведенных активов	351	330	-	-198 699 540,00	-	-198 699 540,00
уменьшение стоимости произведенных активов	352	43X	-	-	-	-
<i>Чистое поступление материальных запасов</i>	360		-	25 677,50	-161 120,67	-135 443,17
в том числе:						
увеличение стоимости материальных запасов	361	340	58 563,39	127 567,56	2 031 264,08	2 217 395,03
в том числе:						
Увеличение стоимости лекарственных препаратов и материалов, применяемых в медицинских целях		341	-	-	1 467,30	1 467,30
Увеличение стоимости продуктов питания		342	-	-	25 504,71	25 504,71
Увеличение стоимости горюче-смазочных материалов		343	-	-	268 678,38	268 678,38
Увеличение стоимости строительных материалов		344	-	102 564,18	469 475,32	572 039,50
Увеличение стоимости мягкого инвентаря		345	-	-	37 915,50	37 915,50
Увеличение стоимости прочих материальных запасов		346	14 301,69	25 003,38	831 125,20	870 430,27
Увеличение стоимости прочих материальных запасов однократного применения		349	44 261,70	-	397 097,67	441 359,37
уменьшение стоимости материальных запасов	362	440	58 563,39	101 890,06	2 192 384,75	2 352 838,20
в том числе:						
Уменьшение стоимости лекарственных препаратов и материалов, применяемых в медицинских целях		441	-	-	1 310,10	1 310,10
уменьшение стоимости продуктов питания		442	-	-	17 081,34	17 081,34
Уменьшение стоимости горюче-смазочных материалов		443	-	-	261 741,04	261 741,04
Уменьшение стоимости строительных материалов		444	-	81 012,24	530 121,82	611 134,06
Уменьшение стоимости мягкого инвентаря (материалов)		445	-	-	257,50	257,50
Уменьшение стоимости прочих материальных запасов		446	14 301,69	14 001,89	1 187 750,86	1 216 054,44
Уменьшение стоимости прочих материальных запасов однократного применения		449	44 261,70	6 875,93	194 122,09	245 259,72
Чистое поступление прав пользования активом	370		-	-	-	-
в том числе:						
увеличение стоимости прав пользования активом	371	350	-	-	-	-
уменьшение стоимости прав пользования активом	372	450	-	-	-	-
Чистое изменение затрат на изготовление готовой продукции (услуг)	390		-	-	-	-

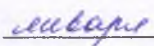
Наименование показателя	Код строки	Код аналитики	Деятельность с целевыми средствами	Деятельность по государственному заданию	Приносящая доход деятельность	Итого
1	2	3	4	5	6	7
в том числе:						
увеличение затрат	391	x	-	183 452 419,96	14 496 233,19	197 948 653,15
уменьшение затрат	392	x	-	183 452 419,96	14 496 233,19	197 948 653,15
<i>Чистое изменение расходов будущих периодов</i>	400	x	-	-	-1 881 048,07	-1 881 048,07
Операции с финансовыми активами и обязательствами (стр. 420–стр. 510)	410		-3 912 914,91	195 351 762,72	686 599,80	192 125 447,61
Операции с финансовыми активами (стр. 430+стр. 440+стр. 450+стр. 460+стр. 470+стр. 480)	420		1 518 201,08	198 026 427,85	1 194 350,80	200 738 979,73
<i>Чистое поступление денежных средств и их эквивалентов</i>	430		1 518 201,08	-	-299 417,35	1 218 783,73
в том числе:						
поступление денежных средств и их эквивалентов	431	510	16 032 268,56	87 685 903,84	25 683 161,43	129 401 333,83
выбытие денежных средств и их эквивалентов	432	610	14 514 067,48	87 685 903,84	25 982 578,78	128 182 550,10
<i>Чистое поступление ценных бумаг, кроме акций</i>	440		-	-	-	-
в том числе:						
увеличение стоимости ценных бумаг, кроме акций и иных финансовых инструментов	441	520	-	-	-	-
уменьшение стоимости ценных бумаг, кроме акций и иных финансовых инструментов	442	620	-	-	-	-
<i>Чистое поступление акций и иных финансовых инструментов</i>	450		-	-	-	-
в том числе:						
увеличение стоимости акций и иных финансовых инструментов	451	530	-	-	-	-
уменьшение стоимости акций и иных финансовых инструментов	452	630	-	-	-	-
<i>Чистое предоставление займов (ссуд)</i>	460		-	-	-	-
в том числе:						
увеличение задолженности по предоставленным займам (ссудам)	461	540	-	-	-	-
уменьшение задолженности по предоставленным займам (ссудам)	462	640	-	-	-	-
<i>Чистое поступление иных финансовых активов</i>	470		-	-	-	-
в том числе:						
увеличение стоимости иных финансовых активов	471	550	-	-	-	-
уменьшение стоимости иных финансовых активов	472	650	-	-	-	-
<i>Чистое увеличение дебиторской задолженности</i>	480		-	198 026 427,85	1 493 768,15	199 520 196,00
в том числе:						
увеличение дебиторской задолженности	481	560	16 058 932,85	88 676 671,27	18 858 321,56	123 593 925,68
уменьшение дебиторской задолженности	482	660	16 058 932,85	-109 349 756,58	17 364 553,41	-75 926 270,32

Наименование показателя	Код строки	Код аналитики	Деятельность с целевыми средствами	Деятельность по государственному заданию	Приносящая доход деятельность	Итого
1	2	3	4	5	6	7
Операции с обязательствами (стр. 520+стр. 530+стр. 540+стр. 550+стр. 560)	510		5 431 115,99	2 674 665,13	507 751,00	8 613 532,12
Чистое увеличение задолженности по внутренним привлеченным займам	520		-	-	-	-
в том числе:						
увеличение задолженности по внутренним привлеченным займам	521	710	-	-	-	-
уменьшение задолженности по внутренним привлеченным займам	522	810	-	-	-	-
Чистое увеличение задолженности по внешним привлеченным займам	530		-	-	-	-
в том числе:						
увеличение задолженности по внешним привлеченным займам	531	720	-	-	-	-
уменьшение задолженности по внешним привлеченным займам	532	820	-	-	-	-
Чистое увеличение прочей кредиторской задолженности	540		-3 839 279,63	2 674 665,13	150 800,54	-1 013 813,96
в том числе:						
увеличение прочей кредиторской задолженности	541	730	14 208 761,87	98 933 143,49	16 545 416,59	129 687 321,95
уменьшение прочей кредиторской задолженности	542	830	18 048 041,50	96 258 478,36	16 394 616,05	130 701 135,91
Чистое изменение доходов будущих периодов	550	x	9 270 395,62	-	356 950,46	9 627 346,08
Чистое изменение резервов предстоящих расходов	560	x	-	-	-	-

Руководитель  Б.Б. Турбянов (подпись) (расшифровка подписи)
 Главный бухгалтер  Е.С. Черных (подпись) (расшифровка подписи)
 Централизованная бухгалтер (наименование, ОГРН, ИНН, КПП, местонахождение)

Руководитель _____ (должность) _____ (подпись) _____ (расшифровка подписи)
 (уполномоченное лицо)

Исполнитель _____ (должность) _____ (подпись) _____ (расшифровка подписи) _____ (номер телефона, с-ч/мл)
 _____ (номер телефона, с-ч/мл)

к 30»  20 