

УТВЕРЖДАЮ:

Директор

(наименование должности лица, уполномоченного утверждать План)

ГАОУ РБ «Колледж искусств им. П. И. Чайковского»

(сокращенное наименование учреждения)

Б.Б. Турбянов

(подпись)

(расшифровка подписи)



20 20 г.

**План финансово-хозяйственной деятельности на 2020 г.  
(на 2020 г. и плановый период 2021 и 2022 годов)**

от «28» декабря 2020 г.

Орган, осуществляющий  
функции и полномочия  
учредителя

Министерство культуры Республики Бурятия

Учреждение

Государственное автономное профессиональное образовательное учреждение  
Республики Бурятия «Колледж искусств им. П.И. Чайковского»

Единица измерения: руб.

Основание вносимых  
изменений:

	Коды
Дата	. . 2020
по Сводному реестру	
глава по БК	
по Сводному реестру	
ИНН	0323068503
КПП	032601001
по ОКЕИ	383

**Раздел I. Поступления и выплаты**

Наименование показателя	Код строки	Код по бюджетной классификации <3>	Аналитический код КОСГУ <4>	Сумма (с точностью до двух знаков после запятой - 0,00)			
				На 2020г. на текущий финансовый год	На 2021г. на первый год планового периода	На 2022г. на второй год планового периода	за пределами планового периода
1	2	3	4	5	6	7	8
Остаток средств на начало текущего финансового года <5>	0001	x	x	1 940 989,14	0,00	0,00	
Остаток средств на конец текущего финансового года <5>	0002	x	x	0,00	0,00	0,00	
<b>Доходы, всего:</b>	<b>1000</b>	<b>x</b>	<b>x</b>	<b>127 746 940,36</b>	<b>88 875 300,00</b>	<b>88 875 300,00</b>	<b>0,00</b>
в том числе:							
доходы от собственности, всего	1100	120	x	385 396,87	0,00	0,00	0,00
в том числе:	1110						
доходы от оказания услуг, работ, компенсации затрат учреждений, всего	1200	130	x	106 402 729,89	88 875 300,00	88 875 300,00	0,00
в том числе:							
субсидии на финансовое обеспечение выполнения государственного задания	1210	130	131	98 892 596,00	88 875 300,00	88 875 300,00	0,00
доходы от оказания платных услуг (работ)	1220	130	131	7 510 133,89	0,00	0,00	0,00
доходы от штрафов, пеней, иных сумм принудительного изъятия, всего	1300	140	x	131 102,46	0,00	0,00	0,00
в том числе:							
				131 102,46	0,00	0,00	0,00
безвозмездные денежные поступления, всего	1400	150	x	21 077 906,14	0,00	0,00	0,00
в том числе:							
(целевые субсидии)	1410	150	152	19 650 201,14	0,00	0,00	0,00
(субсидии на осуществление капвложений)	1420	150	155	0,00	0,00	0,00	0,00
прочие доходы, всего	1500	180	x	-250 195,00	0,00	0,00	0,00
				-250 195,00	0,00	0,00	
доходы от операций с активами, всего	1900	x	x	0,00	0,00	0,00	0,00
в том числе:				0,00	0,00	0,00	
<b>прочие поступления, всего</b>	<b>1980</b>	<b>x</b>	<b>x</b>	<b>0,00</b>	<b>0,00</b>	<b>0,00</b>	<b>0,00</b>
из них:							

увеличение остатков денежных средств за счет возврата дебиторской задолженности прошлых лет	1981	510					
Получение кредитов от кредитных организаций	1982	710					
<b>Расходы, всего</b>	<b>2000</b>	<b>х</b>	<b>200</b>	<b>129 608 733,88</b>	<b>88 875 300,00</b>	<b>88 875 300,00</b>	<b>0,00</b>
<b>в том числе:</b> <span style="float: right;">на</span> <b>выплаты персоналу, всего</b>	<b>2100</b>	<b>х</b>		<b>94 303 859,14</b>	<b>80 276 505,00</b>	<b>80 276 505,00</b>	<b>х</b>
<b>в том числе:</b>	<b>2110</b>	<b>111</b>	<b>х</b>	<b>72 482 545,02</b>	<b>64 063 719,72</b>	<b>64 063 719,72</b>	<b>х</b>
оплата труда	2111	111	211	72 229 415,03	63 913 719,72	63 913 719,72	0,00
Социальные пособия и компенсации персоналу в денежной форме	2112	111	266	253 129,99	150 000,00	150 000,00	
<b>прочие выплаты персоналу, в том числе компенсационного характера:</b>	<b>2120</b>	<b>112</b>	<b>х</b>	<b>50 492,00</b>	<b>0,00</b>	<b>0,00</b>	<b>х</b>
Прочие несоциальные выплаты персоналу в денежной форме	2121	112	212	10 000,00	0,00	0,00	0,00
Прочие несоциальные выплаты персоналу в натуральной форме	2122	112	214	0,00	0,00	0,00	0,00
Прочие работы,услуги	2123	112	226	40 492,00			
<b>иные выплаты, за исключением фонда оплаты труда учреждения, для выполнения отдельных полномочий</b>	<b>2130</b>	<b>113</b>	<b>Х</b>	<b>13 508,00</b>	<b>0,00</b>	<b>0,00</b>	<b>х</b>
Прочие работы,услуги	2131	113	226	13 508,00	0,00	0,00	
<b>взносы по обязательному социальному страхованию на выплаты по оплате труда работников и иные выплаты работникам учреждений, всего</b>	<b>2140</b>	<b>119</b>	<b>х</b>	<b>21 757 314,12</b>	<b>16 212 785,28</b>	<b>16 212 785,28</b>	<b>х</b>
<b>в том числе:</b>							<b>х</b>
начисления на выплаты по оплате труда	2141	119	213	21 757 314,12	16 212 785,28	16 212 785,28	
на иные выплаты работникам	2142	119	226	0,00	0,00	0,00	х
социальные и иные выплаты населению, всего	2200	300	х	5 334 915,62	0,00	0,00	х
<b>в том числе:</b>							
<b>социальные выплаты гражданам, кроме публичных нормативных социальных выплат</b>	<b>2210</b>	<b>320</b>	<b>х</b>	<b>1 325 015,62</b>	<b>0,00</b>	<b>0,00</b>	<b>х</b>
<b>из них:</b>							
пособия, компенсации и иные социальные выплаты гражданам, кроме публичных нормативных обязательств	2211	321	262	1 000,00	0,00	0,00	х
Пособия по социальной помощи населению в натуральной форме	2212	321	263	812 898,59	0,00	0,00	х
Пенсии, пособия, выплачиваемые работодателями, нанимателями бывшим работникам	2213	321	264	2 000,00	0,00	0,00	х

Иные выплаты текущего характера физическим лицам	2214	321	296	30 000,00	0,00	0,00	x
Пособия по социальной помощи населению в натуральной форме	2215	323	263	479 117,03	0,00	0,00	x
выплата стипендий, осуществление иных расходов на социальную поддержку обучающихся за счет средств стипендиального фонда	2230	340	296	3 550 900,00	0,00	0,00	x
премии и гранты	2240	350	296	459 000,00	0,00	0,00	x
иные выплаты населению	2250	360	222;262;296	0,00	0,00	0,00	x
уплата налогов, сборов и иных платежей, всего	2300	850		283 498,24	213 448,00	213 448,00	x
из них:							
налог на имущество организаций и земельный налог	2310	851	291	261 067,00	207 366,00	207 366,00	x
иные налоги (включаемые в состав расходов) в бюджеты бюджетной системы Российской Федерации, а также государственная пошлина	2320	852	291	21 440,00	6 082,00	6 082,00	x
уплата штрафов (в том числе административных), пеней, иных платежей	2330	853	x	991,24	0,00	0,00	x
в том числе:							
Обслуживание внутреннего долга	2331	853	231	0,00	0,00	0,00	x
Штрафы за нарушение законодательства о налогах и сборах, законодательства о страховых взносах	2332	853	292	491,24	0,00	0,00	
Штрафы за нарушение законодательства о закупках и нарушение условий контрактов (договоров)	2333	853	293	0,00	0,00	0,00	
Другие экономические санкции	2334	853	295	500,00	0,00	0,00	
Иные выплаты текущего характера организациям	2335	853	297	0,00	0,00	0,00	
безвозмездные перечисления организациям и физическим лицам, всего	2400	x	x	0,00	0,00	0,00	x
в том числе:							x
гранты, предоставляемые бюджетным учреждениям	2410	613	241;281;297				
гранты, предоставляемые автономным учреждениям	2420	623	241;281;297				
гранты, предоставляемые иным некоммерческим организациям (за исключением бюджетных и автономных учреждений)	2430	634	246;286;297				
прочие выплаты (кроме выплат на закупку товаров, работ, услуг)	2500	x	x	0,00	0,00	0,00	x
исполнение судебных актов Российской Федерации и мировых соглашений по возмещению вреда, причиненного в результате деятельности учреждения	2520	831	262;290*	0,00	0,00	0,00	x
расходы на закупку товаров, работ, услуг, всего <7>	2600	x	220	29 686 460,88	8 385 347,00	8 385 347,00	
в том числе:							
закупку товаров, работ, услуг в целях капитального ремонта государственного имущества	2620	242	x	0,00	0,00	0,00	x

Работы, услуги по содержанию имущества	2030	470	225	0,00	0,00	0,00	0,00
Прочие работы, услуги			226	0,00	0,00	0,00	0,00
прочую закупку товаров, работ и услуг, всего			220	29 686 460,88	8 385 347,00	8 385 347,00	x
из них :							x
услуги связи			221	320 000,00	290 000,00	290 000,00	x
транспортные услуги			222	76 697,30	0,00	0,00	x
коммунальные услуги			223	5 651 605,84	5 942 677,00	5 942 677,00	x
Арендная плата за пользование имуществом			224	0,00	0,00	0,00	x
работы, услуги по содержанию имущества			225	1 653 830,46	0,00	0,00	x
Прочие работы, услуги			226	5 709 908,69	2 152 670,00	2 152 670,00	x
Страхование			227	26 200,00	0,00	0,00	x
Прочие расходы			290	0,00	0,00	0,00	x
Увеличение стоимости основных средств	2640	244	310	12 650 236,85	0,00	0,00	x
Увеличение стоимости нематериальных активов			320	1 895 957,67	0,00	0,00	x
Увеличение стоимости материальных запасов			340	1 702 024,07	0,00	0,00	x
Увеличение стоимости лекарственных препаратов и материалов, применяемых в медицинских целях			341	11 940,00			
Увеличение стоимости продуктов питания			342	966,62			
Увеличение стоимости строительных материалов			344	113 247,18	0,00	0,00	
Увеличение стоимости мягкого инвентаря			345	408 613,00	0,00	0,00	
Увеличение стоимости прочих материальных запасов			346	807 643,24	0,00	0,00	x
Увеличение стоимости прочих материальных запасов однократного применения			349	161 690,80	0,00	0,00	x
капитальные вложения в объекты государственной собственности, всего	2650	400					x
в том числе:							
приобретение объектов недвижимого имущества государственными учреждениями	2651	406					x
строительство (реконструкция) объектов недвижимого имущества государственными учреждениями	2652	407					x
выплаты, уменьшающие доход, всего <8>	3000	100	x	0,00	0,00	0,00	x
в том числе:							
налог на прибыль <8>	3010						
налог на добавленную стоимость <8>	3020			-250 195,00			
прочие налоги, уменьшающие доход <8>	3030						
Прочие выплаты, всего <9>	4000	x	x	0,00	0,00	0,00	
из них:							
возврат в бюджет средств субсидии	4010	610					
<b>погашение кредитов от кредитных организаций</b>	<b>4020</b>	<b>810</b>		<b>0,00</b>	<b>0,00</b>	<b>0,00</b>	

**Справочно: аналитическая таблица поступлений и выплат**

Наименование показателя	Вид расхода	КОСГУ	Объем финансового обеспечения, руб. (с точностью до двух знаков после запятой - 0,00)							
			ВСЕГО на 2020 год	в том числе:					2021 год	2022 год
				субсидия на финансовое обеспечение выполнения государственного (муниципального) задания	поступления от оказания услуг (выполнения работ) на платной основе и от иной приносящей доход деятельности	субсидии, предоставляемые в соответствии с абзацем вторым п. 1 статьи 78.1 Бюджетного кодекса РФ	субсидии на осуществление капитальных вложений			
1	2	3	4	ВСЕГО	ВСЕГО	7	8	9	10	
<b>Доходы, всего</b>			<b>127 746 940,36</b>	<b>98 892 596,00</b>	<b>9 204 143,22</b>	<b>19 650 201,14</b>	<b>0,00</b>	<b>88 875 300,00</b>	<b>88 875 300,00</b>	
Поступления от доходов, всего:	X	X	127 746 940,36	98 892 596,00	9 204 143,22	19 650 201,14	0,00	88 875 300,00	88 875 300,00	
в том числе:										
доходы от собственности	120	120	385 396,87		385 396,87					
доходы от оказания платных услуг (работ), компенсаций затрат	130	130	7 510 133,89		7 510 133,89	0,00	0,00			
в том числе:										
субсидия на финансовое обеспечение выполнения государственного (муниципального) задания	130	131	98 892 596,00	98 892 596,00				88 875 300,00	88 875 300,00	
доходы от оказания платных услуг (работ) потребителям соответствующих услуг (работ)	130	131	7 510 133,89		7 510 133,89					
штрафы, пени, неустойки, возмещение ущерба	X	X	131 102,46		131 102,46					
безвозмездные денежные поступления текущего характера	X	X	21 077 906,14		1 427 705,00	19 650 201,14				
прочие доходы	X	X	-250 195,00		-250 195,00					
доходы от операций с активами	X	X	0,00							
<b>Выплаты по расходам, всего:</b>	X	X	<b>129 608 733,88</b>	<b>98 892 596,00</b>	<b>9 626 931,28</b>	<b>21 089 206,60</b>	<b>0,00</b>	<b>88 875 300,00</b>	<b>88 875 300,00</b>	
Фонд оплаты труда учреждений, в том числе:	111	X	72 482 545,02	68 952 545,02	3 530 000,00	0,00	0,00	64 063 719,72	64 063 719,72	
Заработная плата	X	211	72 229 415,03	68 699 415,03	3 530 000,00			63 913 719,72	63 913 719,72	
Социальные пособия и компенсации персоналу в денежной форме	X	266	253 129,99	253 129,99				150 000,00	150 000,00	
Иные выплаты персоналу учреждений, за исключением фонда оплаты труда, в том числе:	112	X	50 492,00	0,00	50 492,00	0,00	0,00	0,00	0,00	
Прочие выплаты	X	212	10 000,00		10 000,00					
Прочие несоциальные выплаты персоналу в натуральной форме	X	214	0,00		0,00					
Прочие работы, услуги	X	226	40 492,00		40 492,00					
Транспортные услуги	X	222	0,00							
Иные выплаты, за исключением фонда оплаты труда учреждения, для выполнения отдельных полномочий	113	x	13 508,00		13 508,00					

<i>Прочие работы, услуги</i>		226	13 508,00		13 508,00				
Взносы по обязательному социальному страхованию на выплаты по оплате труда работников и иные выплаты работникам учреждений, в том числе:	119	X	21 757 314,12	20 691 314,12	1 066 000,00	0,00	0,00	16 212 785,28	16 212 785,28
<i>Начисления на выплаты по оплате труда</i>	X	213	21 757 314,12	20 691 314,12	1 066 000,00			16 212 785,28	16 212 785,28
<i>Пособия по социальной помощи населению</i>	X	226	0,00						
Закупка товаров, работ, услуг в целях капитального ремонта государственного имущества».	243	225	0,00	0,00	0,00	0,00	0,00	0,00	0,00
Работы, услуги по содержанию имущества	x	225	0,00						
<i>Прочие работы, услуги</i>	x	226	0,00						
Прочая закупка товаров, работ и услуг для обеспечения государственных (муниципальных) нужд, в том числе:	244	X	29 686 460,88	8 999 821,86	4 660 348,04	16 026 290,98	0,00	8 385 347,00	8 385 347,00
<i>Услуги связи</i>	X	221	320 000,00	290 000,00	30 000,00			290 000,00	290 000,00
<i>Транспортные услуги</i>	X	222	76 697,30		76 697,30				
<i>Коммунальные услуги</i>	X	223	5 651 605,84	5 640 851,86	10 753,98			5 942 677,00	5 942 677,00
<i>Арендная плата за пользование имуществом</i>	X	224	0,00						
<i>Работы, услуги по содержанию имущества</i>	X	225	1 653 830,46		500 000,00	1 153 830,46		0,00	0,00
<i>Прочие работы, услуги</i>	X	226	5 709 908,69	3 068 970,00	2 215 587,22	425 351,47		2 152 670,00	2 152 670,00
<i>Страхование</i>	X	227	26 200,00		26 200,00				
<i>Прочие расходы</i>	X	290	0,00						
<i>Увеличение стоимости основных средств</i>	X	310	12 650 236,85		544 220,00	12 106 016,85			
<i>Увеличение стоимости нематериальных активов</i>	X	320	1 895 957,67			1 895 957,67			
<i>Увеличение стоимости материальных запасов</i>	X	340	1 702 024,07	0,00	1 256 889,54	445 134,53	0,00	0,00	0,00
<i>Увеличение стоимости лекарственных препаратов и материалов, применяемых в медицинских целях</i>	X	341	11 940,00		11 940,00				
<i>Увеличение стоимости продуктов питания</i>	X	342	966,62		966,62				
<i>Увеличение стоимости горюче-смазочных материалов</i>	X	343	197 923,23		197 923,23				
<i>Увеличение стоимости строительных материалов</i>	x	344	113 247,18		113 247,18				
<i>Увеличение стоимости мягкого инвентаря</i>		345	408 613,00		16 443,00	392 170,00			
<i>Увеличение стоимости прочих материальных запасов</i>	X	346	807 643,24		784 678,71	22 964,53			
<i>Увеличение стоимости прочих материальных запасов однократного применения</i>	X	349	161 690,80		131 690,80	30 000,00			
Пособия, компенсации и иные социальные выплаты гражданам, кроме публичных нормативных обязательств, в том числе:	321	X	845 898,59	0,00	32 000,00	813 898,59	0,00	0,00	0,00

Пособия по социальной помощи населению	X	262	1 000,00			1000			
Пособия по социальной помощи населению в натуральной форме	X	263	812 898,59			812898,59			
Пенсии, пособия, выплачиваемые работодателями, нанимателями бывшим работникам	X	264	2 000,00		2 000,00				
Иные выплаты текущего характера физическим лицам	X	296	30 000,00		30 000,00				
Приобретение товаров, работ, услуг в пользу граждан в целях их социального обеспечения, в том числе:	323	X	479 117,03	0,00	0,00	479 117,03	0,00	0,00	0,00
Пособия по социальной помощи населению в натуральной форме	X	263	479 117,03			479 117,03			
Стипендии, в том числе:	340	X	3 550 900,00	0,00	240 000,00	3 310 900,00	0,00	0,00	0,00
Иные выплаты текущего характера физическим лицам	X	296	3 550 900,00		240 000,00	3 310 900,00			
Премии и гранты, в том числе:	350	X	459 000,00	0,00	0,00	459 000,00	0,00	0,00	0,00
Иные выплаты текущего характера физическим лицам	X	296	459 000,00			459 000,00			
Иные выплаты населению	360	X	0,00	0,00	0,00	0,00	0,00	0,00	0,00
Пособия по социальной помощи населению	X	262	0,00						
Иные выплаты текущего характера физическим лицам	X	296	0,00						
Уплата налога на имущество организаций и земельного налога, в том числе:	851	X	261 067,00	243 323,00	17 744,00	0,00	0,00	207 366,00	207 366,00
Налоги, пошлины и сборы	X	291	261 067,00	243 323,00	17 744,00			207 366,00	207 366,00
Уплата прочих налогов, сборов	852	X	21 440,00	5 592,00	15 848,00	0,00	0,00	6 082,00	6 082,00
Налоги, пошлины и сборы	X	291	21 440,00	5 592,00	15 848,00			6 082,00	6 082,00
Уплата иных налогов, сборов	853	X	991,24	0,00	991,24	0,00	0,00	0,00	0,00
Обслуживание внутреннего долга	X	231							
Штрафы за нарушение законодательства о налогах и сборах, законодательства о страховых взносах	X	292	491,24		491,24				
Штрафы за нарушение законодательства о закупках и нарушение условий контрактов (договоров)	X	293	0,00						
Другие экономические санкции	x	295	500,00		500,00				
Иные выплаты текущего характера организациям	X	297	0,00						
Поступление финансовых активов, всего:		X							
из них:									
увеличение остатков средств	X	X							
прочие поступления	X	X							
получение кредитов		710							
Выбытие финансовых активов, всего	X	X	-79195,62			-79195,62			
Из них:									
уменьшение остатков средств	X	X	-79195,62			-79195,62			
прочие выбытия	X	X							
погашение кредитов		810	0,00						0,00
Остаток средств на начало года	X	X	1 940 989,14		422 788,06	1 518 201,08			
Остаток средств на конец года	X	X	0,00						




п/п	Наименование показателя	Коды строк	Год начала закупки	Код по бюджетной классификации Российской Федерации <10.1>	Сумма			
					на 2020 г. текущий финансовый год	на 2021 г. первый год планового периода	на 2022 г. второй год планового периода	за пределами планового периода
1	2	3	4		5	6	7	8
1	Выплаты на закупку товаров, работ, услуг, всего <11>	26000	x		29 686 460,88	8 385 347,00	8 385 347,00	0,00
1.1.	в том числе: по контрактам (договорам), заключенным до начала текущего финансового года без применения норм Федерального закона от 5 апреля 2013 г. № 44-ФЗ «О контрактной системе в сфере закупок товаров, работ, услуг для обеспечения государственных и муниципальных нужд» («Собрание законодательства Российской Федерации», 2013, № 14, ст. 1652; 2018, № 32, ст. 5104) (далее - Федеральный закон № 44-ФЗ) и Федерального закона от 18 июля 2011 г. № 223-ФЗ «О закупках товаров, работ, услуг отдельными видами юридических лиц» («Собрание законодательства Российской Федерации», 2011, № 30, ст. 4571; 2018, № 32, ст. 5135) (далее - Федеральный закон № 223-ФЗ) <12>	26100	x					
1.2.	по контрактам (договорам), планируемым к заключению в соответствующем финансовом году без применения норм Федерального закона № 44-ФЗ и Федерального закона № 223-ФЗ <12>	26200	x					
1.3.	по контрактам (договорам), заключенным до начала текущего финансового года с учетом требований Федерального закона № 44-ФЗ и Федерального закона № 223-ФЗ <13>	26300			0	0	0	0
1.3.1.	в том числе: в соответствии с Федеральным законом №44-ФЗ	26310	x					

1.3.2.	в соответствии с Федеральным законом №223-ФЗ	26320	x					
1.4.	по контрактам (договорам), планируемым к заключению в соответствующем финансовом году с учетом требований Федерального закона № 44-ФЗ и Федерального закона № 223-ФЗ <13>	26400	x		29 686 460,88	8 385 347,00	8 385 347,00	0,00
1.4.1.	в том числе:							
1.4.1.1.	за счет субсидий, предоставляемых на финансовое обеспечение выполнения государственного (муниципального) задания	26410	x		8 999 821,86	8 385 347,00	8 385 347,00	0,00
1.4.1.1.1.	в том числе:							
1.4.1.1.2.	в соответствии с Федеральным законом № 44-ФЗ	26411	x					
1.4.1.2.	в соответствии с Федеральным законом № 223-ФЗ <14>	26412	x		8 999 821,86	8 385 347,00	8 385 347,00	0,00
1.4.2.	в соответствии с абзацем вторым пункта 1 статьи 78.1 Бюджетного кодекса Российской Федерации	26420	x		16 026 290,98	0,00	0,00	0,00
1.4.2.1.	в том числе:							
1.4.2.1.1.	в соответствии с Федеральным законом № 44-ФЗ	26421	x					
1.4.2.2.	в соответствии с Федеральным законом № 223-ФЗ <14>	26422	x		16 026 290,98			
1.4.3.	за счет субсидий, предоставляемых на осуществление капитальных вложений <15>	26430	x		0,00			
1.4.4.	за счет прочих источников финансового обеспечения	26450	x		4 660 348,04			
1.4.4.1.	в том числе:							
1.4.4.1.1.	в соответствии с Федеральным законом № 44-ФЗ	26451	x					
1.4.4.2.	в соответствии с Федеральным законом № 223-ФЗ	26452	x		4 660 348,04			
2.	Итого по контрактам, планиваемым к заключению в соответствующем финансовом году в соответствии с Федеральным законом № 44-ФЗ, по соответствующему году закупки <16>	26500	x		0	0	0	
	в том числе по году начала закупки:							
	2020				0			
	2021	26510				0		
	2022						0	

3.	Итого по договорам, планируемым к заключению в соответствующем финансовом году в соответствии с Федеральным законом № 223-ФЗ, по соответствующему году закупки	26600	x		29 686 460,88	8 385 347,00	8 385 347,00
	в том числе по году начала закупки:	26610					
	2020				29 686 460,88		
	2021					8 385 347,00	
	2022		x				8 385 347,00

Руководитель Учреждения

 Б.Б. Турбянов  
(подпись) (расшифровка подписи)

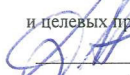
экономист Мантурова Е.Л. 8(3012) 22-25-04

(должность) (ФИО) (телефон)

дата "21" 12 2020 г.

СОГЛАСОВАНО:


Начальник бюджетного планирования  
и целевых программ

 А.Н. Дамбинова  
(подпись) (расшифровка подписи)

дата "21" 12 2020 г.

СОГЛАСОВАНО:

Руководитель ГБУ "Централизованная бухгалтерия Министерства культуры Республики Бурятия"

 В.С. Цыренова  
(подпись) (расшифровка подписи)

дата "21" 12 2020 г.